

SESSION 04 (08 JUIN 2021)

www.nathalievassche.be/uaw.html

RAPPEL DES NOTIONS VUES LA SESSION PRÉCÉDENTE

- Rappel des notions vues à la session précédente
- Gros plan sur les paramètres essentiels
- Installer une application
- Retrouver une application installée
- Ajouter une application à son écran d'accueil
- Désinstaller une application
- Les Widgets



PROGRAMME

- Activer Wifi / 4G pour aller sur internet
- Effectuer une recherche écrite et vocale
- Consulter / Répondre / Rédiger un email
- Utiliser mon appareil photo
- Prendre / Gérer / Envoyer une photographie
- Appliquer une de mes photos en fond d'écran
- Utiliser mon appareil photo pour scanner un QR code
- Astuce : et si mon smartphone / ma tablette ne le fais pas, comment canner un QR code ?



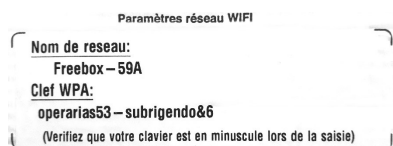
SE CONNECTER AU WI-FI

Wi-Fi

Définition

Le Wi-Fi permet de distribuer Internet sans fil dans toute la maison. Votre smartphone, tablette et même votre ordinateur portable pourront donc en profiter.

Le Wi-Fi désigne une connexion sans fil à Internet, entre un ordinateur et un routeur. Le Wi-Fi est très développé à la maison, mais également dans les lieux publics des grandes villes, où vous pourrez vous connecter à Internet gratuitement depuis votre smartphone ou votre ordinateur.

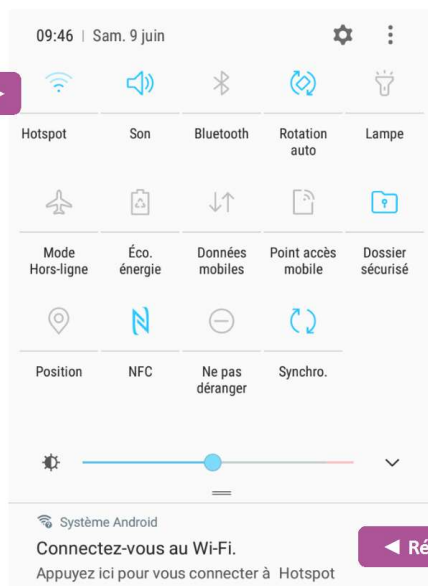


Attention : Veillez à bien respecter les majuscules et les minuscules dans le mot de passe Wi-Fi !



SE CONNECTER AU WI-FI

Icône du Wi-Fi ▶



SE CONNECTER AU WI-FI



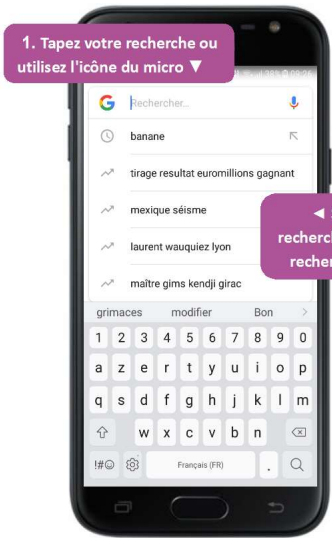
FAIRE UNE RECHERCHE SUR INTERNET



◀ Le widget de raccourci Google

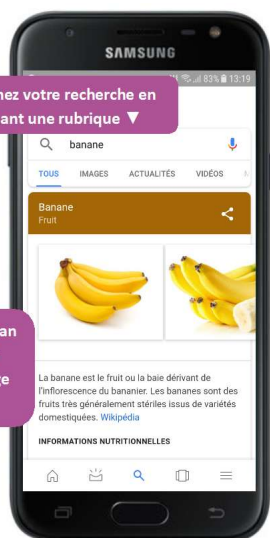


FAIRE UNE RECHERCHE SUR INTERNET



1. Tapez votre recherche ou utilisez l'icône du micro ▼

◀ Suggestions de recherche et historique des recherches précédentes

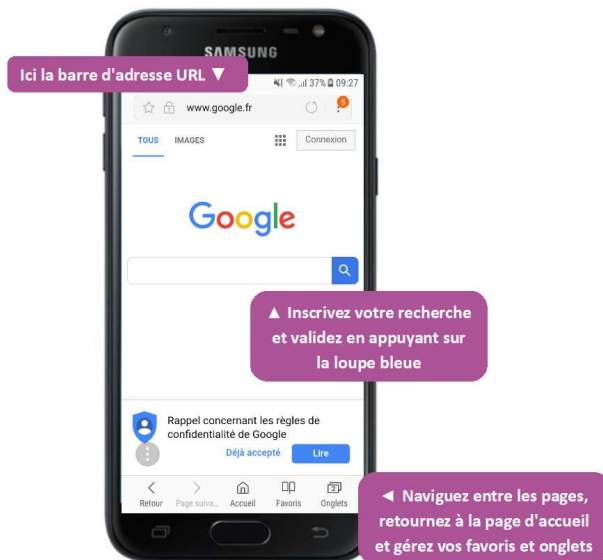


3. Affinez votre recherche en choisissant une rubrique ▼

2. Faites glisser l'écran vers le haut pour consulter davantage de résultats ▶



FAIRE UNE RECHERCHE SUR INTERNET



EXERCICES

- Recherchez une recette de cuisine au choix
- Recherchez l'enseigne de supermarché que vous aimez et vérifiez ses heures d'ouverture et les informations de contact (adresse, numéro de téléphone, ...)
- Où se trouve le cordonnier le plus proche de chez vous ?
- Quelles sont les mesures prises par le dernier Comité de Concertation en Wallonie ?
- Tentez une recherche vocale au choix



LES E-MAILS SUR SMARTPHONE

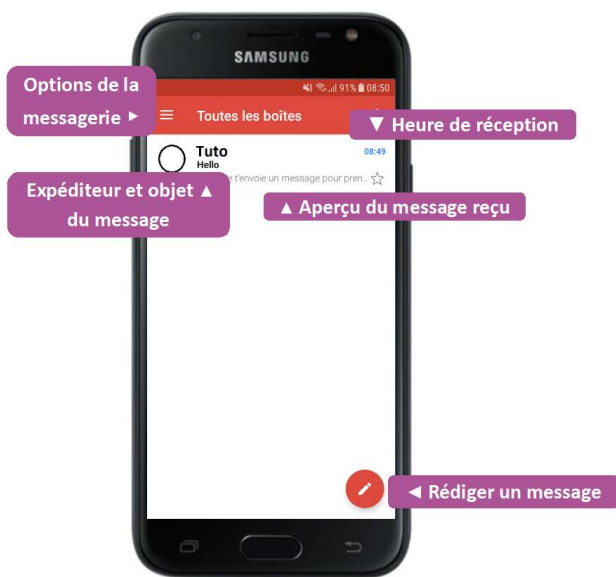
Messagerie électronique

Définition

Une messagerie électronique est un logiciel dont le but est de recevoir, de classer et d'envoyer vos courriers électroniques (e-mails). Parmi les plus connus on retrouve Outlook (de la suite logicielle Microsoft office), Windows Mail (anciennement Outlook Express, et installé par défaut sur Windows) mais aussi ThunderBird (par Mozilla). Une messagerie que l'on consulte directement sur Internet s'appelle également webmail.

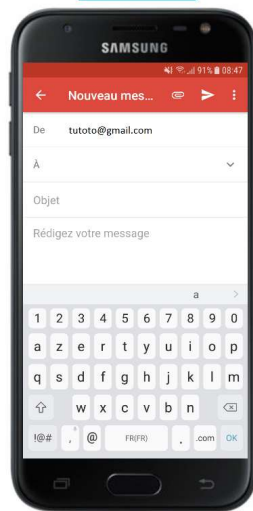


LES E-MAILS SUR SMARTPHONE

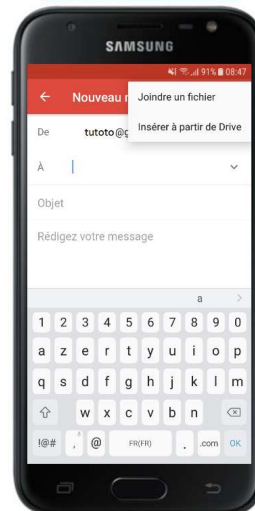


LES E-MAILS SUR SMARTPHONE

Créer un mail



Insérer une pièce jointe



EXERCICES

- Lisez (ou relisez) un ou plusieurs mails reçus
- Répondez à un mail reçu
- Envoyez un mail à quelqu'un de votre entourage



L'APPAREIL PHOTO



En bas à droite se trouve très généralement le widget de l'appareil photo. Avec le doigt faites glisser l'icône de l'appareil photo pour accéder directement à l'application dédiée.

◀ Glissez votre index de bas en haut pour ouvrir l'application



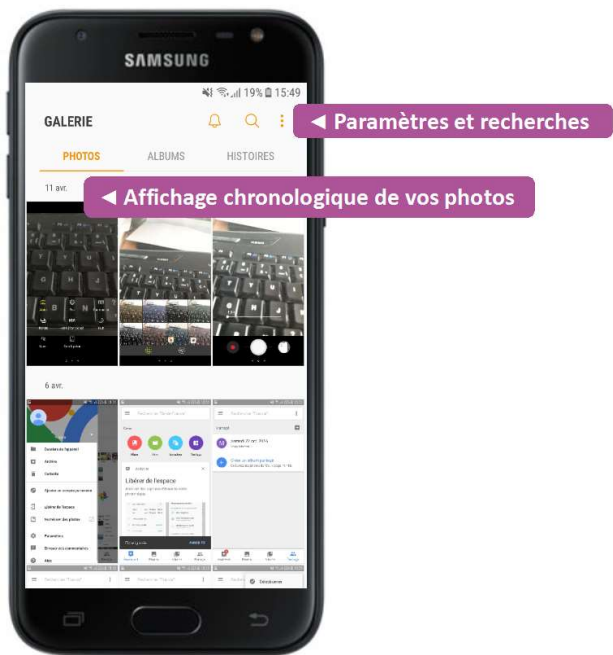

L'APPAREIL PHOTO



L'APPAREIL PHOTO



LA GALERIE



EXERCICES

- Prenez deux photographies autour de vous
- Prenez-vous en « Selphie »
- Consultez ces photos à partir de votre galerie



DÉFINIR UNE PHOTO EN FOND D'ÉCRAN



Sélectionnez l'image que vous souhaitez utiliser comme fond d'écran.



Appuyez sur la touche de menu



DÉFINIR UNE PHOTO EN FOND D'ÉCRAN



Choisissez "Définir comme fond d'écran".



Appuyez sur "Appliquer".



PARTAGER UNE PHOTO



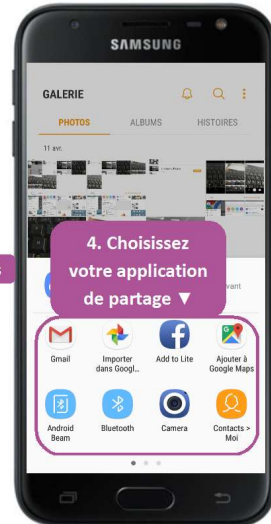
1. Maintenez l'appui



2. Sélectionnez tout d'un coup

3. Partagez la sélection

2. Sélectionnez les photos



4. Choisissez votre application de partage



EXERCICES

- Envoyez une photo de votre choix à quelqu'un de votre entourage



DÉCOUVREZ LES + EN LIGNE !

- Les slides au format PDF
- Un quizz pour vérifier vos connaissances
- Des suppléments en vidéo

www.nathalievassche.be/uaw.html

