

Comment partager la connexion 3G/4G de votre smartphone avec votre PC ?

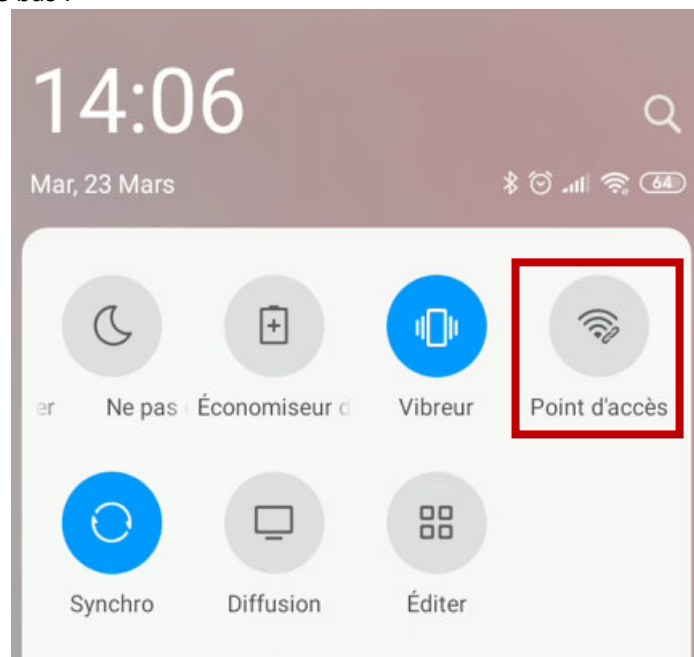
Nous allons découvrir les différentes manières de disposer d'une connexion internet selon les options disponibles sur votre smartphone ou votre tablette.



Attention cependant, lorsque vous n'êtes pas connecté en WiFi, **assurez-vous d'avoir un forfait avec internet suffisant**. Souvent, c'est un forfait qui propose entre 1 et 3 Go en très haut-débit puis débit réduit au-delà de ce quota.

Sur Android

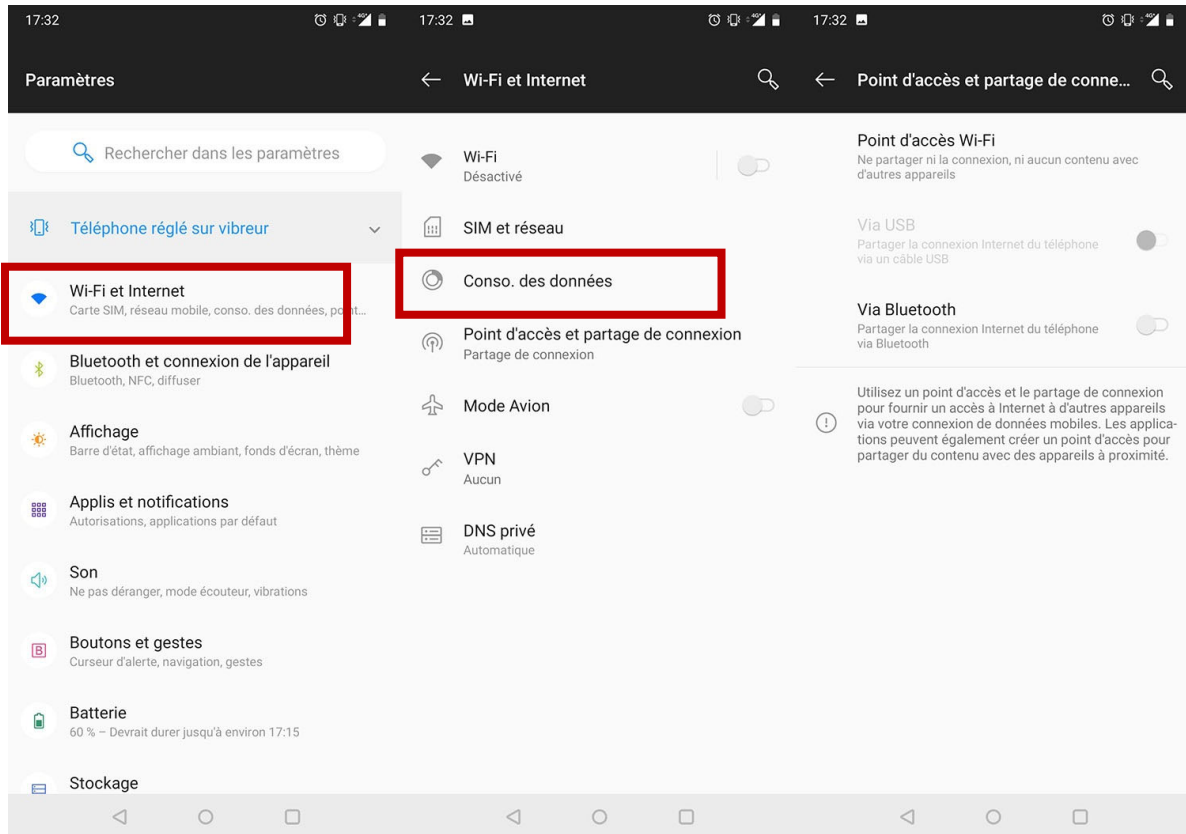
- Vous disposez d'un accès direct via les options d'accès rapide de votre smartphone en faisant glisser le haut de votre téléphone vers le bas :



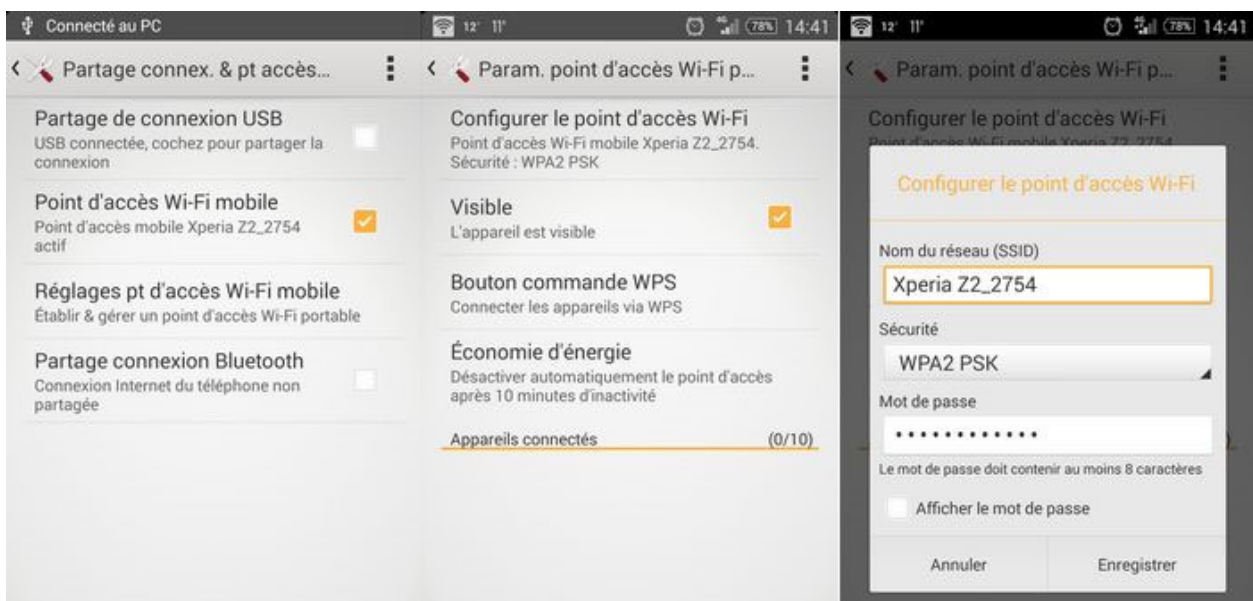
Ou

- Rendez-vous dans les **Paramètres** de votre smartphone
- Une fois dans l'onglet « **Sans-fil et réseaux** », cliquez éventuellement sur « **Plus** » pour faire apparaître les options supplémentaires.

- Rendez-vous dans le menu « **Partage de connexion** », « **Partage connexion et point accès mobile** » ou « **Partage du réseau mobile** »
- Cochez la case « **Point d'accès Wifi Mobile** » pour activer la connexion

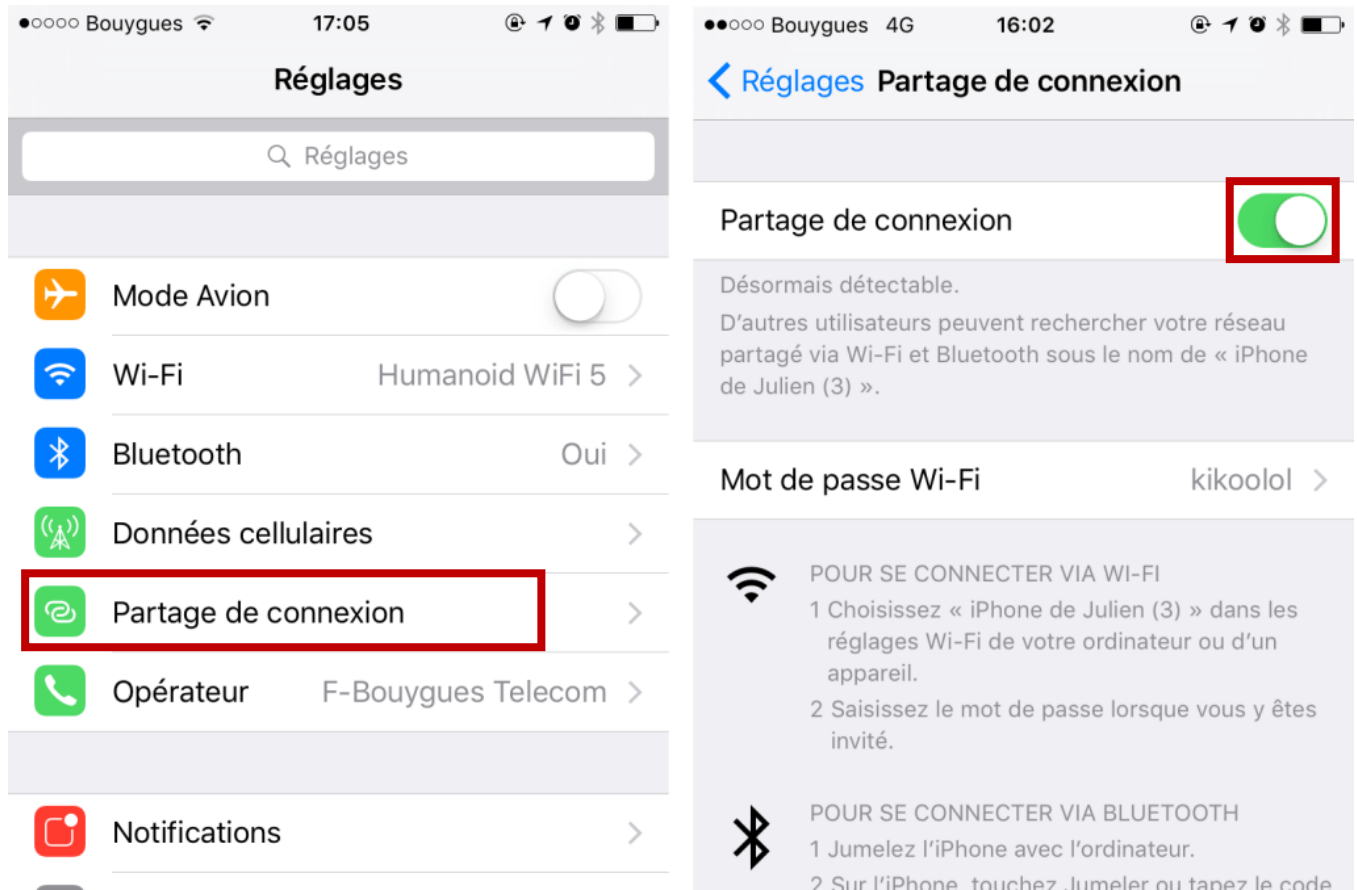


- Rendez-vous dans le menu **Partage point d'accès Wifi mobile > Configurer le point d'accès Wifi**
- Une fenêtre s'ouvre alors, cochez la case « **Afficher le mot de passe** ». C'est ce mot de passe que vous devrez ensuite saisir sur votre PC pour vous connecter



Sur iPhone

- Sur l'appareil auquel vous souhaitez vous connecter, accédez à **Réglages > Données cellulaires > Partage de connexion**,
- Puis vérifiez que cette fonctionnalité est activée. Vérifiez ensuite le mot de passe Wi-Fi et le nom du téléphone.
- Restez sur cet écran jusqu'à ce que vous ayez connecté votre autre appareil au réseau Wi-Fi.



Connecter votre ordinateur

Dès lors, vous n'avez plus qu'à actualiser la liste des connexions Wi-Fi disponibles sur votre PC/Mac :

- Pour vous connecter sur votre ordinateur, accédez aux paramètres Wi-Fi sur cet appareil, recherchez le nom de votre réseau et sélectionnez-le,
- Si tout s'est bien passé, vous devriez retrouver le nom de l'accès que vous avez configuré juste avant. Cliquez dessus pour vous connecter. Là, on vous demandera de rentrer la clé de sécurité.
- Saisissez le mot de passe et connectez-vous.
- Validez et vous devriez réussir à vous connecter sur internet grâce à votre smartphone utilisé alors comme hotspot Wi-Fi !

